

**DOTAZIONE**  
 • Parti esterne  
 in acciaio inox Aisi 316  
 • Vitone 1/2",  
 con tenuta in gomma

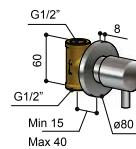
**EQUIPMENT**  
 • Trim parts  
 in inox steel Aisi 316  
 • 1/2" headwork,with jumper  
 washer

**ÉQUIPEMENT**  
 • Parties extérieures  
 en inox Aisi 316  
 • Tête 1/2",  
 avec joint caoutchouc

**EQUIPAMIENTO**  
 • Componentes exteriores de  
 acero inox Aisi 316  
 • Montura 1/2",  
 con cierre de goma

**ST1**  
**RUBINETTO DA INCASSO**  
 CONCEALED TAP  
 ROBINET D'ARRÊT ENCASTRABLE  
 LLAVE DE PASO  
 UP-VENTIL

**AUSSTATTUNG**  
 • Äußere Teile  
 aus Edelstahl Inox Aisi 316  
 • 1/2" Oberteil,  
 mit Gummidichtung



**DOTAZIONE**  
 • Parti esterne  
 in acciaio inox Aisi 316  
 • Vitone 1/2",  
 con tenuta in gomma

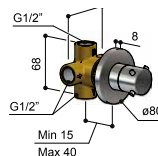
**EQUIPMENT**  
 • Trim parts  
 in inox steel Aisi 316  
 • 1/2" headwork,  
 with jumper washer

**ÉQUIPEMENT**  
 • Parties extérieures  
 en inox Aisi 316  
 • Tête 1/2",  
 avec joint caoutchouc

**EQUIPAMIENTO**  
 • Componentes exteriores de  
 acero inox Aisi 316  
 • Montura 1/2",  
 con cierre de goma

**ST1.L**  
**RUBINETTO DA INCASSO**  
 CONCEALED TAP  
 ROBINET D'ARRÊT ENCASTRABLE  
 LLAVE DE PASO  
 UP-VENTIL

**AUSSTATTUNG**  
 • Äußere Teile  
 aus Edelstahl Inox Aisi 316  
 • 1/2" Oberteil,  
 mit Gummidichtung



**DOTAZIONE**  
 • Parti esterne  
 in acciaio inox Aisi 316

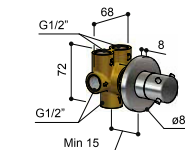
**EQUIPMENT**  
 • Trim parts  
 in inox steel Aisi 316

**ÉQUIPEMENT**  
 • Parties extérieures  
 en inox Aisi 316

**EQUIPAMIENTO**  
 • Componentes exteriores de  
 acero inox Aisi 316

**D3**  
**DEVIATORE DA INCASSO A 3 VIE**  
 3-WAYS CONCEALED DIVERTER  
 INVERSEUR ENCASTRABLE 3-VOIES  
 DESVIADOR EMPOTRADO 3 SALIDAS  
 3-WEGE UP-UMSTELLER

**AUSSTATTUNG**  
 • Äußere Teile  
 aus Edelstahl Inox Aisi 316



**DOTAZIONE**  
 • Parti esterne  
 in acciaio inox Aisi 316

**EQUIPMENT**  
 • Trim parts  
 in inox steel Aisi 316

**ÉQUIPEMENT**  
 • Parties extérieures  
 en inox Aisi 316

**EQUIPAMIENTO**  
 • Componentes exteriores  
 de acero inox Aisi 316

**D4**  
**DEVIATORE DA INCASSO A 4 VIE**  
 4-WAYS CONCEALED DIVERTER  
 INVERSEUR ENCASTRABLE 4-VOIES  
 DESVIADOR EMPOTRADO 4 SALIDAS  
 4-WEGE UP-UMSTELLER

**AUSSTATTUNG**  
 • Äußere Teile  
 aus Edelstahl Inox Aisi 316



**Dati Tecnici**  
 Pressione d'esercizio consigliata: 1 + 5 Bar  
 Collegamento alla rete: 1/2" F

**Technical Info**  
 Recommended flow pressure: 1 + 5 Bar  
 Connection to water supply: 1/2" F

**Info Technique**  
 Pression de service conseillée: 1 + 5 Bar  
 Raccords à l'alimentation: 1/2" F

**Datos Técnicos**  
 Presión de trabajo aconsejada: 1 + 5 Bar  
 Enlace a la red: 1/2" H

**Technische Angaben**  
 Empfohlener Wasserdruck: 1 + 5 Bar  
 Anschluß mit Wasserversorgung-Rohr: 1/2" F